

Werkinstructie

Verlof aanvragen door directe medewerker

Wat heb je nodig?

- Een computer of laptop.
- Inloggegevens van MyAFAS



Waar vraag ik mijn verlof aan?

Aandachtspunt:

Alle verlofaanvragen bespreek je met jouw leidinggevende. Als jouw leidinggevende akkoord is met jouw aanvraag, dien je deze **zelf** in via MyAFAS.

1

Log in AFAS Pocket-app

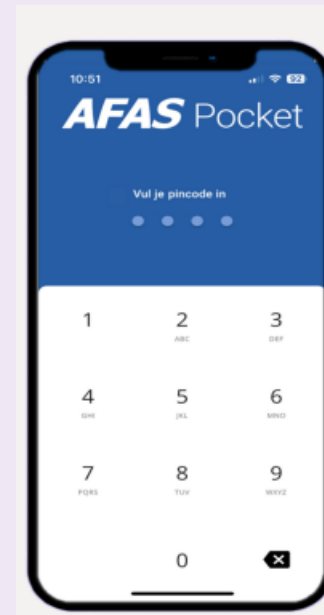
1. Open de AFAS Pocket-app op je telefoon en vul je pincode in.

Aandachtspunt:

Soms wordt je doorverwezen naar een scherm "Authentication required". Voer in dat scherm het wachtwoord in van je telefoon (niet de pincode van de AFAS Pocket-app)

Verlof Soort	Wat moet ik doen?
Vakantie verlof	Je doet de aanvraag bij jouw leidinggevende. <i>*werk je bij Hago Zorg of een van de joint ventures? Dan dien je als medewerker jouw verlofaanvraag in via de ORTEC ESS-app.</i>
Bijzonder verlof (zie cao) & Calamiteiten verlof	Je doet de aanvraag bij jouw leidinggevende.
Betaald & onbetaald ouderschapsverlof	Je doet de aanvraag via myafas.vebego.com
Geboorteverlof & aanvullend geboorteverlof	Je doet de aanvraag bij jouw leidinggevende.
Onbetaald verlof	Je doet de aanvraag via myafas.vebego.com of via de AFAS Pocket-app.
Kortdurend & Langdurend Zorgverlof	Je doet de aanvraag via myafas.vebego.com of via de AFAS Pocket-app.
Adoptie & Pleegzorg verlof	Je doet de aanvraag via myafas.vebego.com of via de AFAS Pocket-app.

1





2

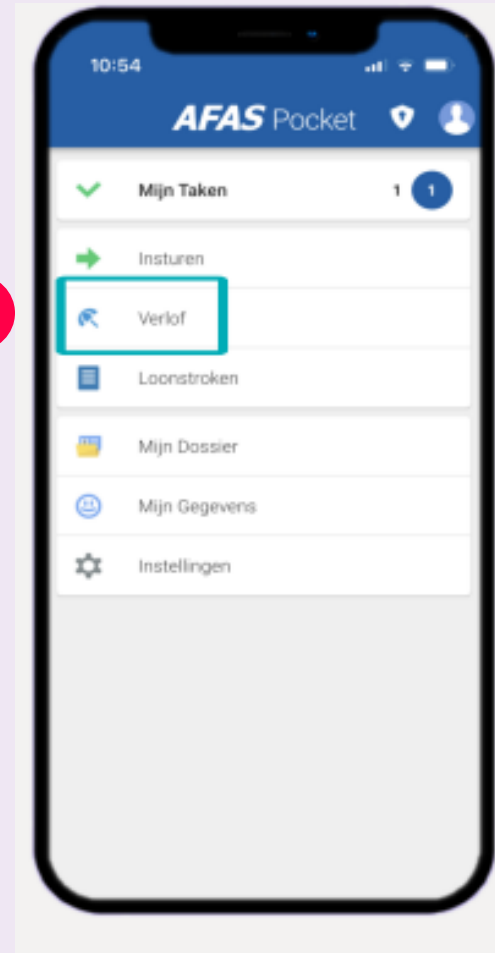
Mogelijkheden in AFAS Pocket-app

1. In dit scherm zie je de keuzes die je kunt maken. Maak de keuze 'Verlof'.

Aandachtspunt:

Wil je verlof aanvragen wat te maken heeft met je kind, dan moet je eerst je kind registreren. Als je dat nog niet hebt gedaan, volg dan eerst stap 3.

1



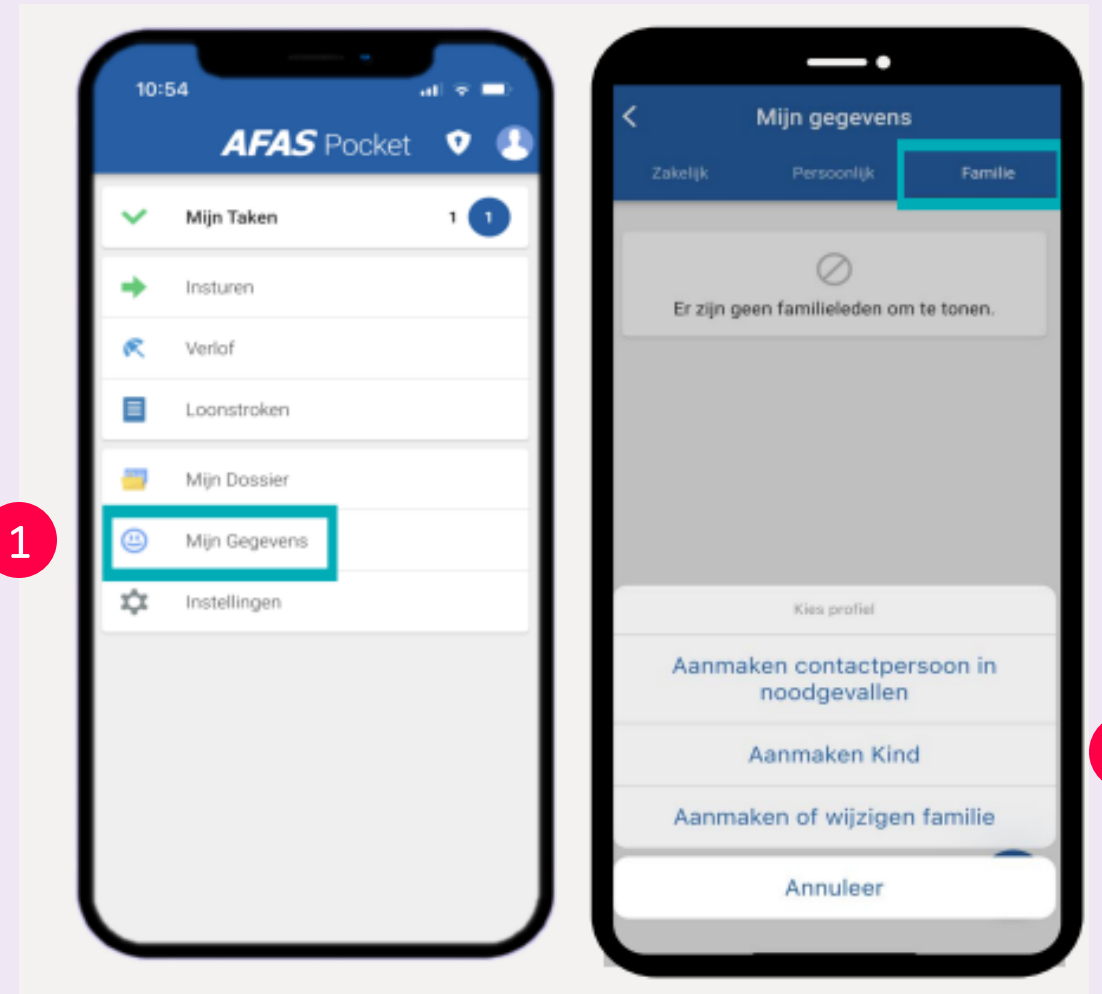
2



3

Kind toevoegen

1. Maak de keuze 'Mijn gegevens'. Klik op 'Familie' als je een gezinslid wilt aanmaken of wijzigen.
2. Klik rechtsonder op '+' en kies voor 'Aanmaken kind'.

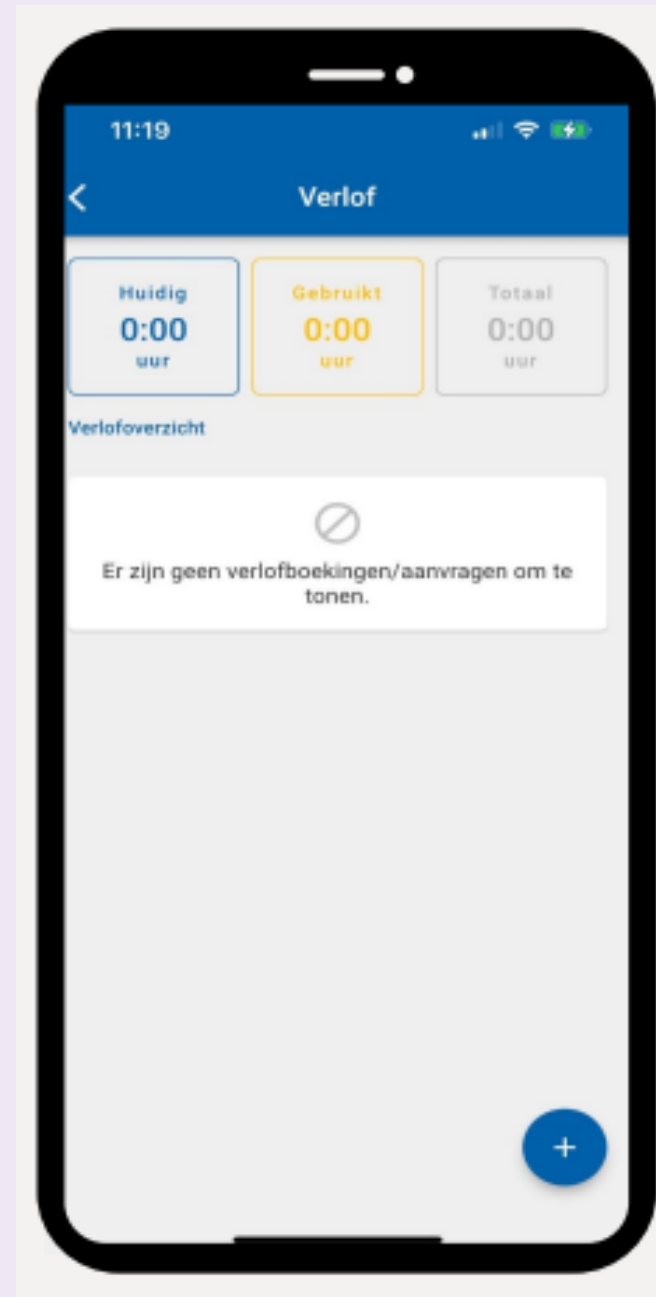


4

Verlof

Jouw saldo staat in dit scherm altijd op '0'. Dit komt omdat de verlofopbouw en –registratie plaatsvindt in Ortec. Als je jouw verlofsaldo wilt weten, kijk dan op jouw loonstrook.

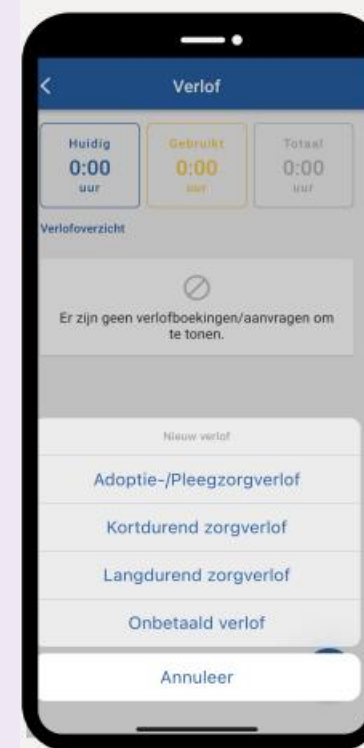
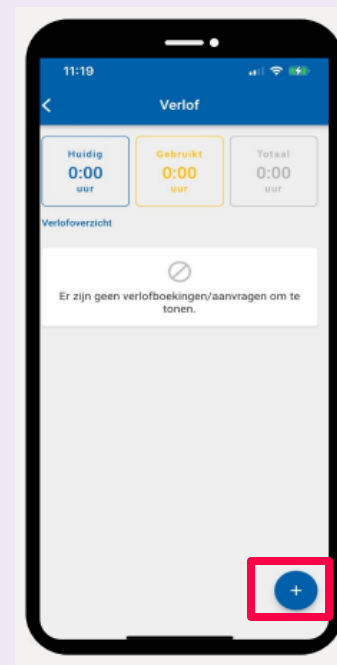
Werk je voor Hago Zorg of 1 van de joint ventures? Kijk dan voor jouw actuele verlofsaldo op de Ortec ESS-app.



5

Soorten verlof


1. Als je op de '+' klikt, zie je de verlof soorten die je via de AFAS Pocket-app kunt aanvragen.
2. Kies dan welk soort verlof je wilt indienen.



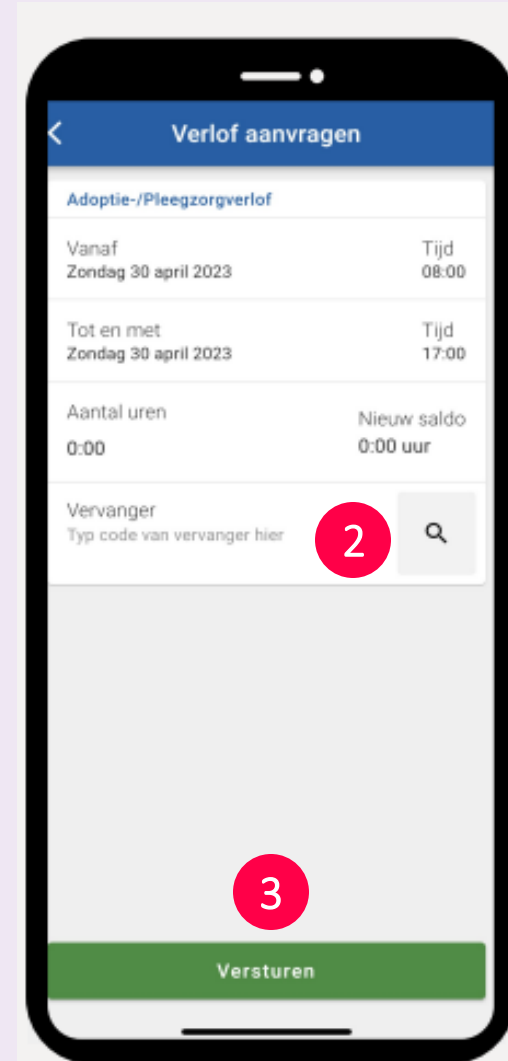


6


Verlof aanvragen

1. Bij het aanvragen van verlof krijg je dit scherm te zien. Klik op de velden en vul de aanvraag in.
2. Heb je in overleg met jouw leidinggevende een vervanger? Klik dan op  om de vervanger toe te voegen
3. Klik op 'Versturen'.

Jouw leidinggevende ontvangt de verlofaanvraag en zal deze beoordelen. Je ontvangt hier een taak van. Bij een afwijzing heb je dan de mogelijkheid om je verlofaanvraag te wijzigen en opnieuw te versturen of in te trekken.



The screenshot shows a mobile application interface for requesting leave. The title is 'Verlof aanvragen'. Below the title, there is a section for 'Adoptie-/Pleegzorgverlof'. The form contains the following fields:

Vanaf	Tijd
Zondag 30 april 2023	08:00
Tot en met	Tijd
Zondag 30 april 2023	17:00
Aantal uren	Nieuw saldo
0:00	0:00 uur
Vervanger	
Typ code van vervanger hier	

At the bottom of the screen, there is a green button labeled 'Versturen'. A red circle with the number '2' is placed over the search icon in the 'Vervanger' field, and a red circle with the number '3' is placed over the 'Versturen' button.