


تسجيل الدخول إلى Outlook إذا كنت تستخدم أيضاً Outlook بعنوان بريدك الإلكتروني الخاص

ما الذي تحتاج إليه؟

- هاتفك المحمول
- عنوان بريدك الإلكتروني على Hago Zorg (لقد تلقيت هذا في رسالة)
- كلمة المرور المؤقتة (الأولية) (لقد تلقيتها في رسالة أخرى)
- تحتاج إلى معرف Apple وكلمة المرور إذا كنت تستخدم iPhone.

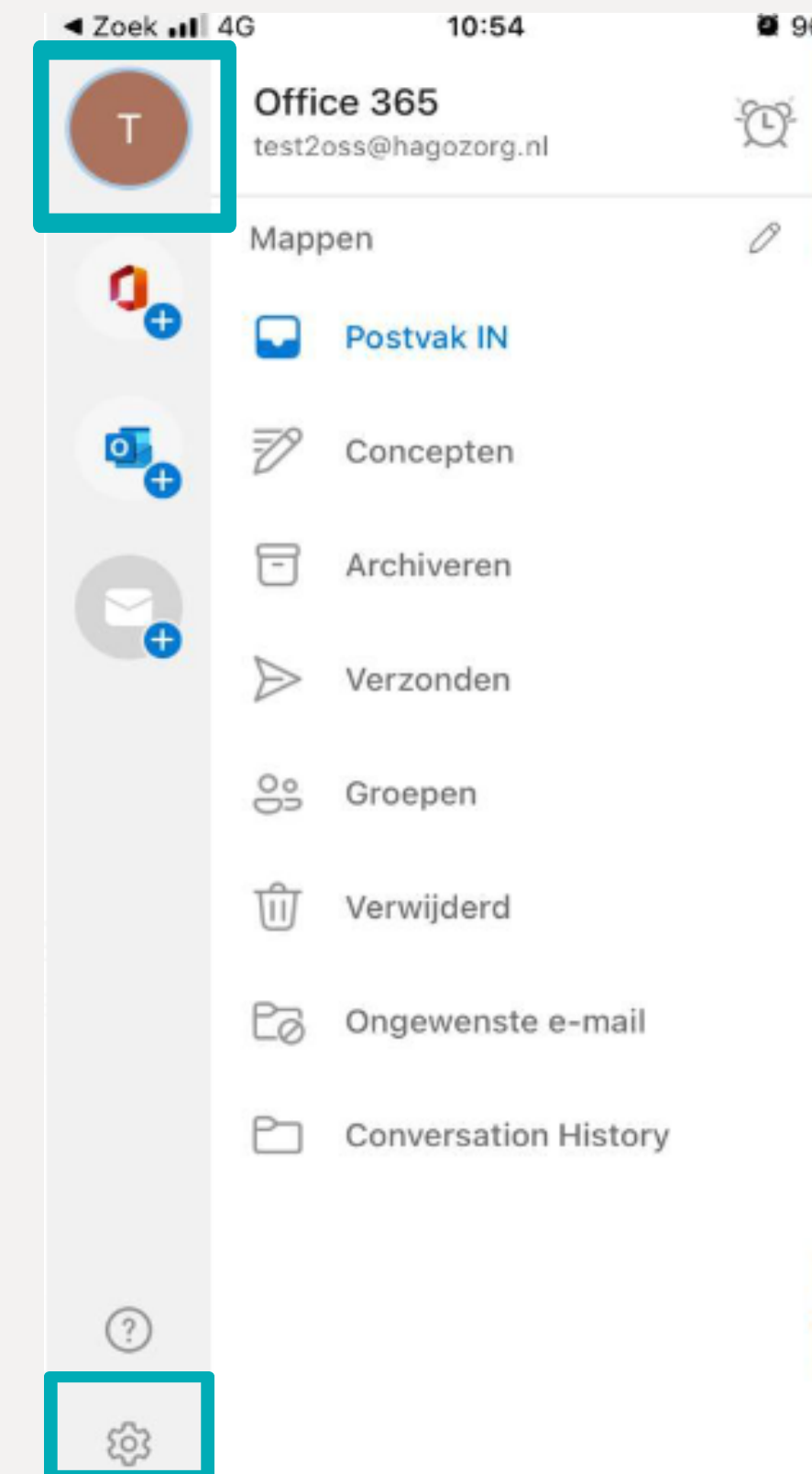
1 جارٍ إضافة حسابك إلى Outlook



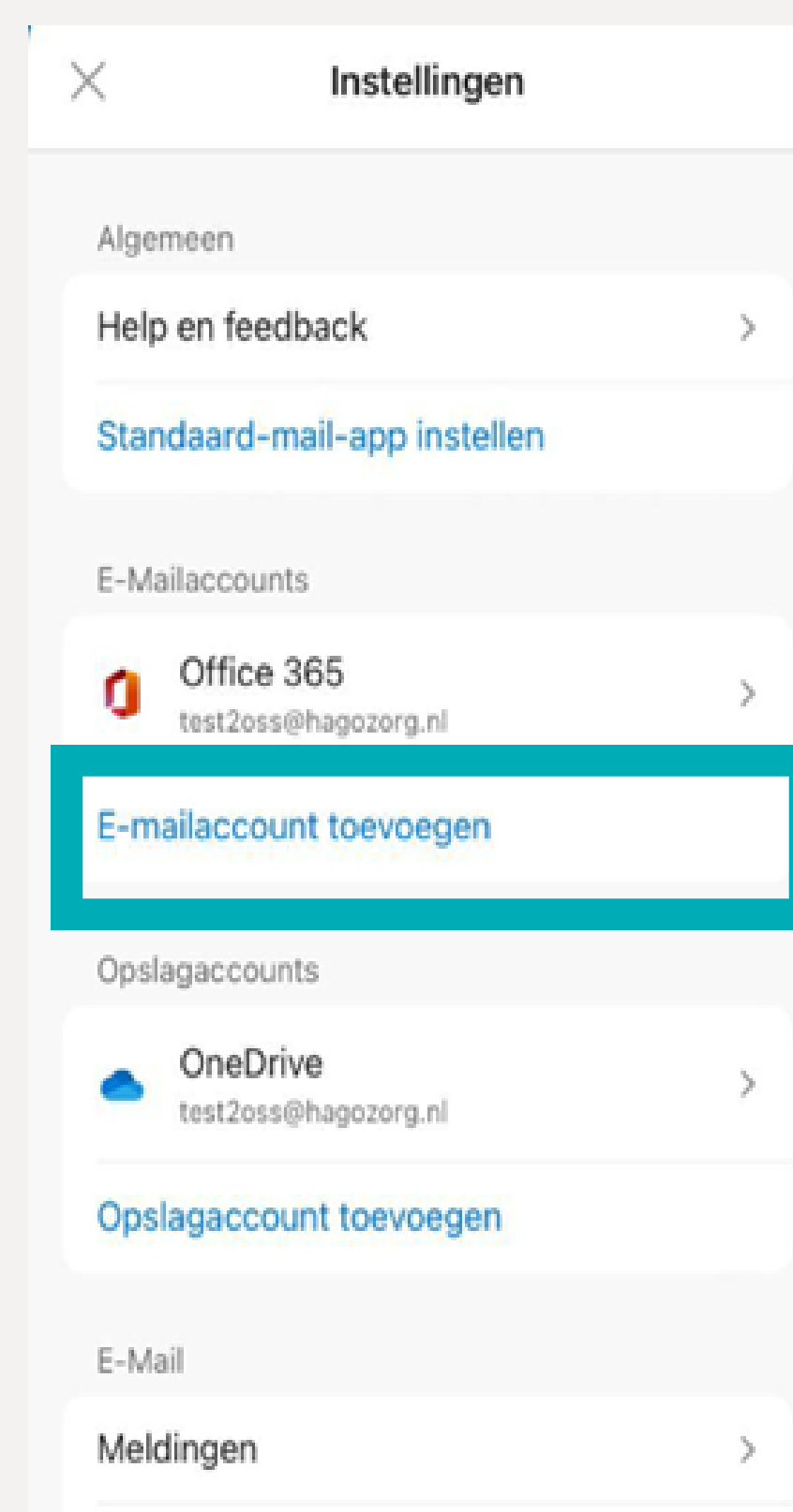
افتح التطبيق بالنقر على الرمز

اضغط على الدائرة في الجزء العلوي الأيسر

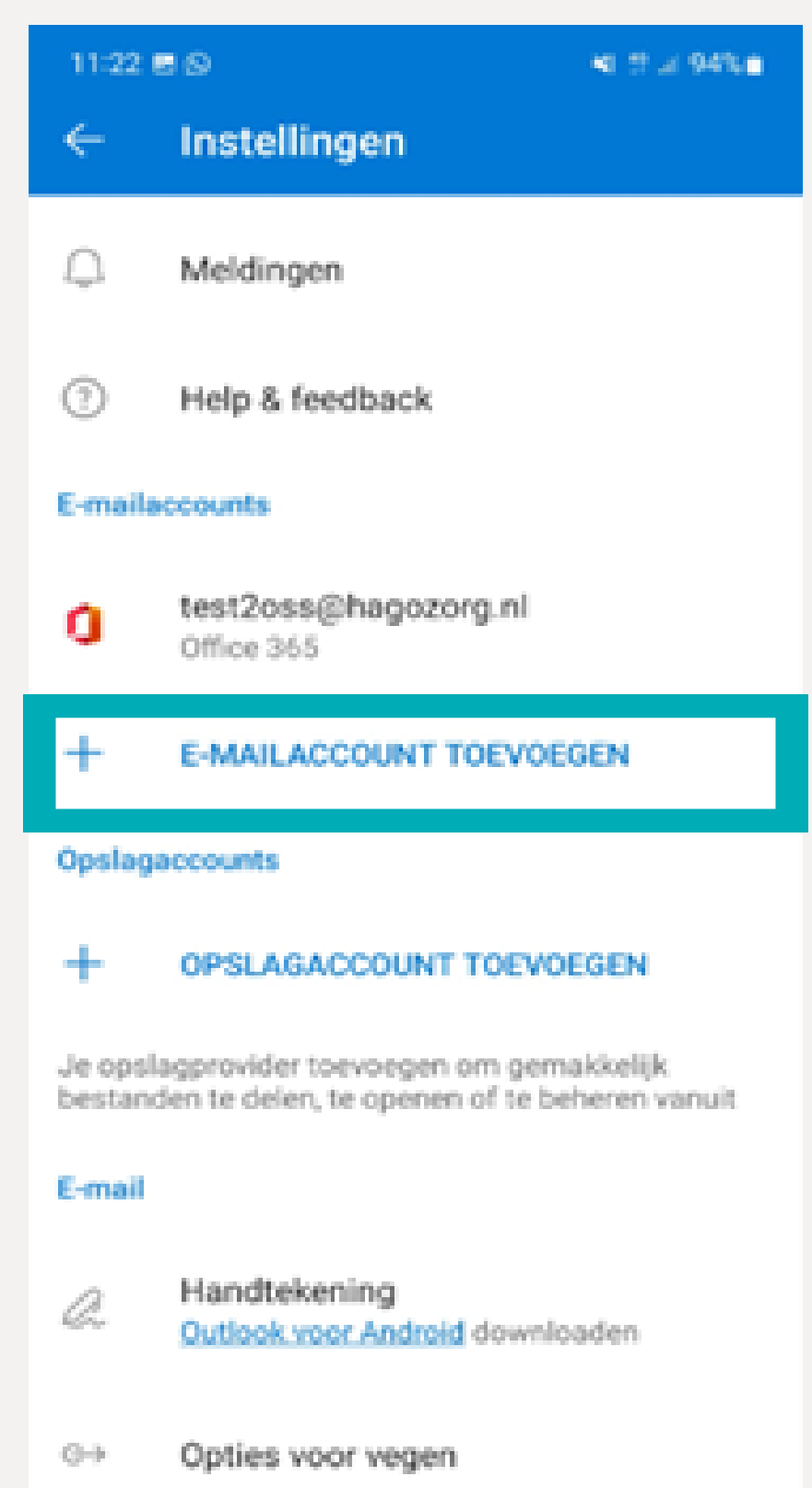
اضغط على أيقونة الترس في الركن السفلي الأيسر من الشاشة
(الإعدادات - 'Instellingen').



iPhone

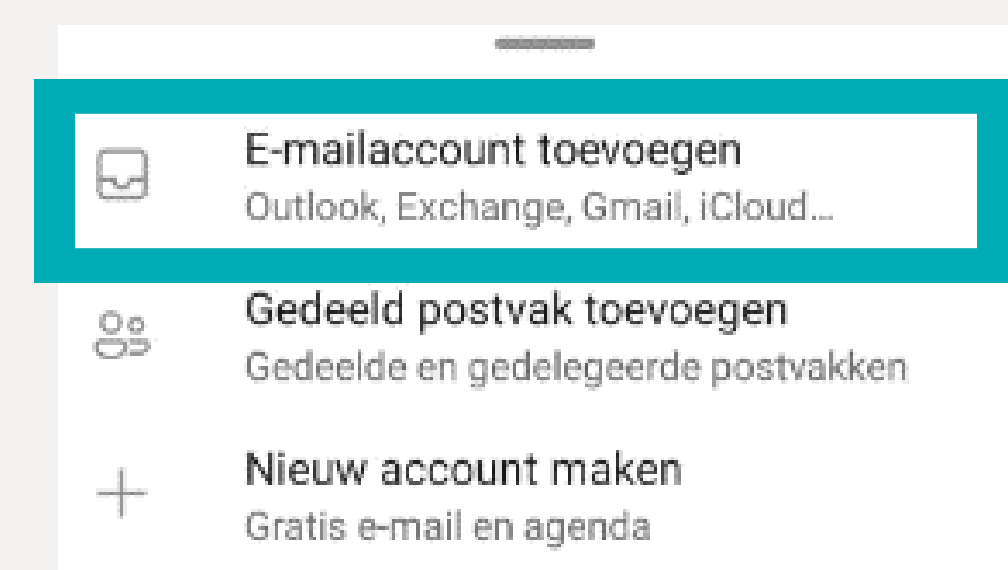
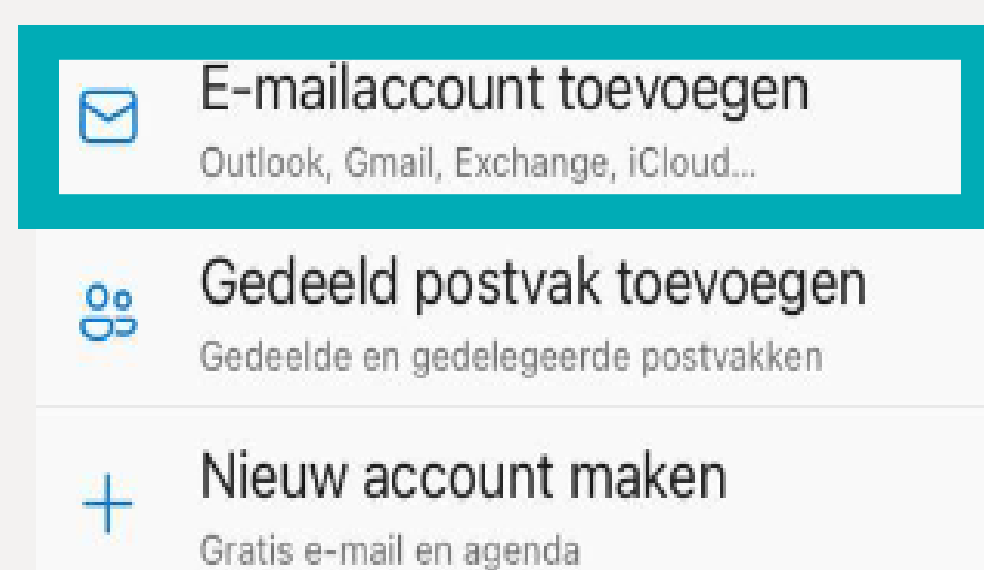


Android



ستظهر الآن شاشة حسابات البريد الإلكتروني، اضغط على 'E-mailaccount toevoegen'.

اضغط مرة أخرى على 'E-mailaccount toevoegen' في الشاشة التالية.



iPhone

Android

أدخل عنوان بريدك الإلكتروني على Hago Zorg
لقد تلقيت هذا في رسالة.

اضغط على الخيار 'Account toevoegen'.

2

جارٍ تسجيل الدخول

أدخل كلمة المرور المؤقتة (الأولية) التي تلقيتها.
لقد تلقيتها في رسالة أخرى.

اضغط على 'Aanmelden'.

ستظهر الآن هذه الشاشة، اضغط على 'Volgende'.

3

ضمان السلامة

في الشاشة التالية، اختر رمز البلد الخاص بهولندا

أدخل رقم هاتفك بدون الصفر! يجب أن يبدأ رقم الهاتف بالرقم 6 مباشرة
(....مثال: 6123)

اضغط على 'Stuur me een code via sms'.

اضغط على 'Volgende'.

إكمال عملية تسجيل الدخول

لقد تلقيت رسالة نصية قصيرة تحتوي على رمز.

أدخل الرمز واضغط على **'Volgende'**.

انتبه

إذا كنت ترغب في رؤية الرمز لفترة أطول، فانقل إلى تطبيق الرسائل ثم عد إلى تطبيق Outlook لإدخال الرمز.

(سترى الآن أن الإعداد قد تم بشكل صحيح (بنجاح

اضغط على **'Volgende'**.

اضغط على **'Gereed'**.

Vebego*

test2oss@hagozorg.nl

Code invoeren

☐ Er is een sms-bericht verzonden naar het telefoonnummer +XX XXXXXX55. Voer de code in om u aan te melden.

Code

Hebt u problemen? Meld u op een andere manier aan

Verifiëren

Vebego* ?

Uw account veilig houden

Uw organisatie vereist dat u de volgende methoden instelt om te bewijzen wie u bent.

Telefoon

☒ Sms is geverifieerd. Uw telefoon is geregistreerd.

Volgende

Vebego* ?

Uw account veilig houden

Uw organisatie vereist dat u de volgende methoden instelt om te bewijzen wie u bent.

Voltooid

De beveiligingsgegevens zijn ingesteld. Kies Gereed om door te gaan met de aanmelding.

Standaardaanmeldmethode:

Telefoon
+31 610056755

Gereed

تحديث كلمة المرور الخاصة بك

أدخل كلمة المرور المؤقتة (الأولية) التي تلقيتها ضمن (الرسالة في السطر الأول (كلمة المرور الحالية).

في السطر الثاني (كلمة المرور الجديدة)، أدخل كلمة المرور التي أنشأتها

في السطر الثالث (تأكيد كلمة المرور)، أدخل مرة أخرى كلمة المرور التي أنشأتها

اضغط على **'Aanmelden'**.

انتبه:

يجب أن تكون كلمة المرور بحد أدنى للطول وأن تحتوي على حرف كبير واحد وحرف مميز واحد على الأقل

Vebego*

test2oss@hagozorg.nl

Uw wachtwoord bijwerken

U moet uw wachtwoord bijwerken omdat u zich voor het eerst aanmeldt of omdat uw wachtwoord is verlopen.

Huidig wachtwoord

Nieuw wachtwoord

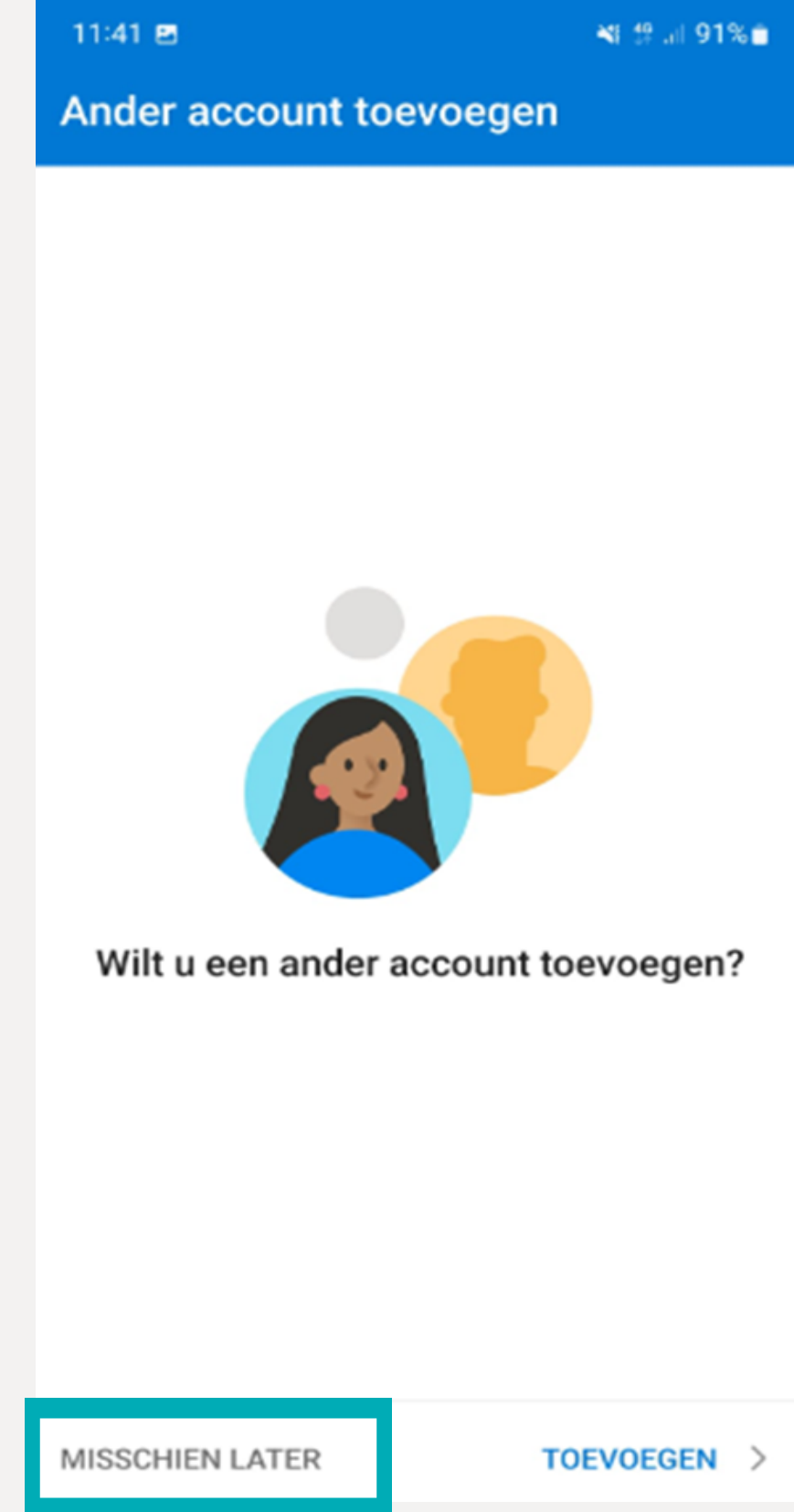
Wachtwoord bevestigen

Aanmelden

في 'Wil je een ander ccount toevoegen?' اختر شاشة 'Nu niet'.

سيسألك هاتفك عما إذا كنت ترغب في تلقي رسائل منبثقة. اضبط هذا الإعداد حسبما ترغب. 'Nee, bedankt' (لا، شكرًا لك) أو 'inschakelen' (تفعيل).

يمكنك الآن استخدام عنوان بريدك الإلكتروني



Meldingen inschakelen

Meldingen worden in Outlook gebruikt om ervoor te zorgen dat je Postvak IN altijd is bijgewerkt. Als je meldingen uitschakelt, wordt het afleveren van e-mail mogelijk vertraagd.

Nee, bedankt

Inschakelen

Outlook wil je meldingen sturen

Meldingen kunnen bestaan uit waarschuwingen, geluiden en symboolbadges. Dit kun je instellen in Instellingen.

Sta niet toe

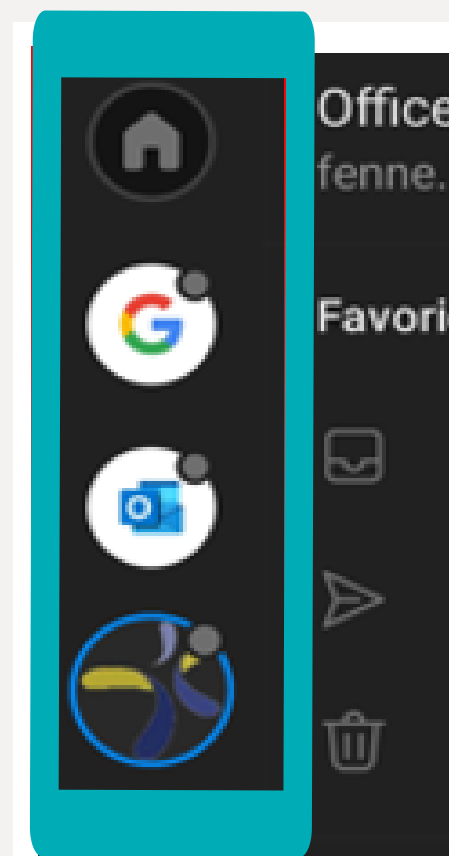
Sta toe

تم الانتهاء من

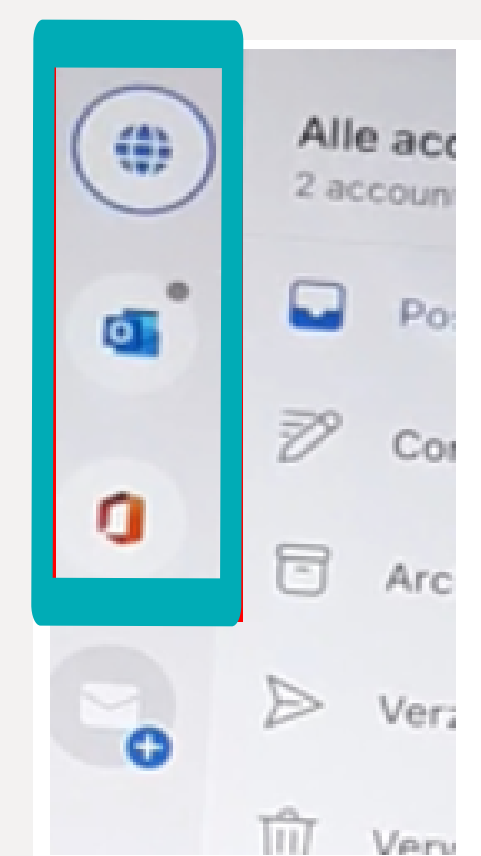
انتبه

للتبديل بين حسابَي البريد الإلكتروني الخاص بالعمل والبريد الإلكتروني الشخصي، اضغط على الدائرة في الزاوية العلوية اليسرى من الشاشة الرئيسية.

iPhone



Android



انتبه:

تحقق جيدًا من حساب البريد الإلكتروني الذي تستخدمه في لإرسال عندما ترغب في إرسال رسالة