

Werkinstructie

# Wijzigen wachtwoord MyAFAS

Wijzig je wachtwoord van MyAFAS

Wat heb je nodig?

- Je mobiele telefoon
- Een computer of laptop.

# 1

## Log in

1. Ga naar **www.afasonline.nl** op je computer of laptop.
2. Vul je e-mailadres in en klik op '**Volgende**'. Heb je al eerder ingelogd? Dan is je e-mailadres misschien al ingevuld.
3. Vul je wachtwoord in en klik op **volgende**.

1



**AFAS Online**

Inloggen bij AFAS Online [HELP](#)

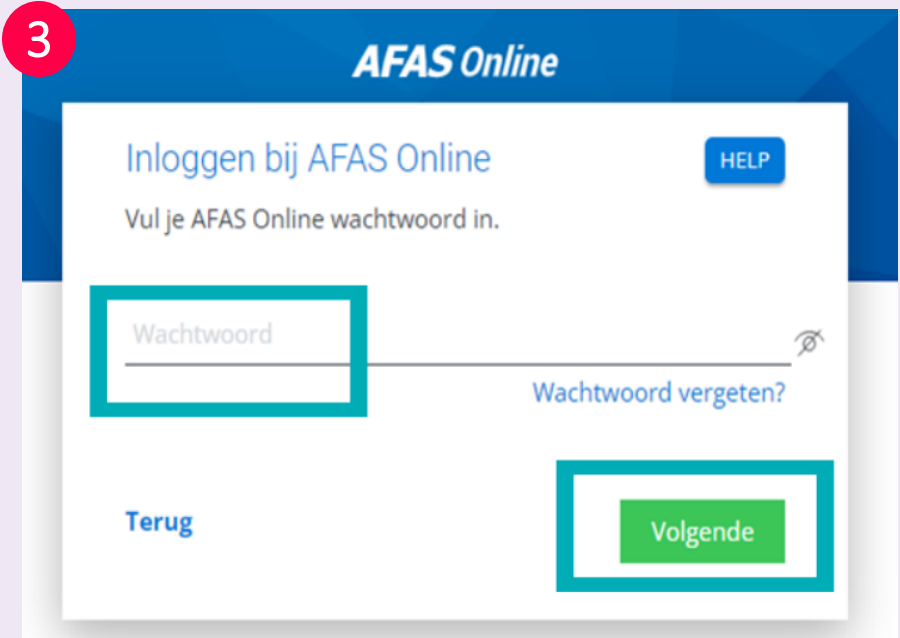
Vul hier je e-mailadres in.

E-mailadres

Volgende

2

3



**AFAS Online**

Inloggen bij AFAS Online [HELP](#)

Vul je AFAS Online wachtwoord in.

Wachtwoord

Wachtwoord vergeten?

Terug

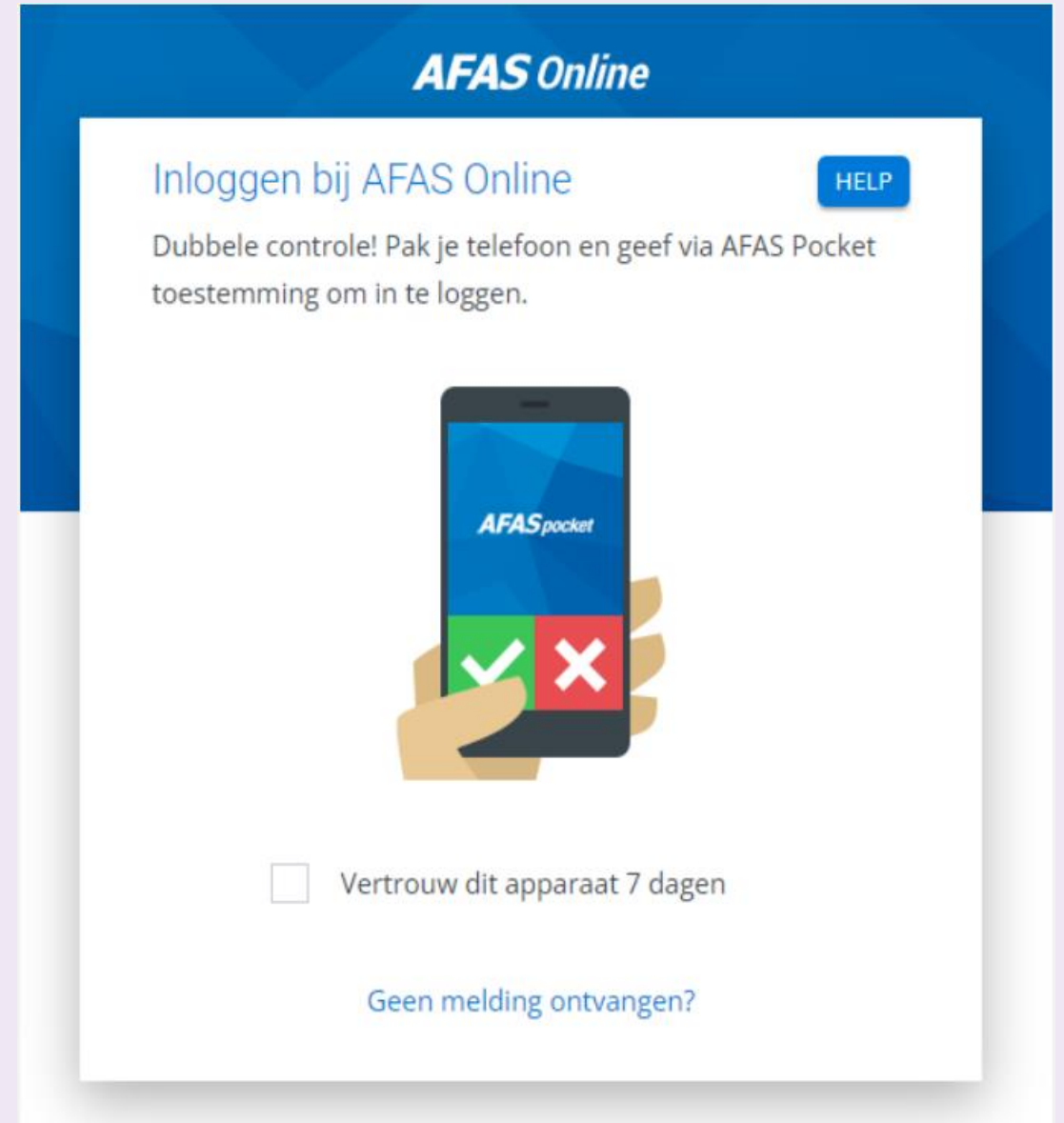
Volgende



1

## Log in (vervolg)

Het is tijd om je identiteit te controleren.  
Open de AFAS Pocket app op je telefoon.  
Klik in de app op het groene vinkje.




The screenshot shows the AFAS Online login interface. At the top, the text "AFAS Online" is displayed in white on a blue background. Below this, the heading "Inloggen bij AFAS Online" is shown in blue, with a blue "HELP" button to its right. A message in black text reads: "Dubbele controle! Pak je telefoon en geef via AFAS Pocket toestemming om in te loggen." In the center, there is an illustration of a hand holding a smartphone. The phone screen displays the "AFAS pocket" logo and two large buttons: a green one with a white checkmark and a red one with a white 'X'. Below the phone, there is a checkbox followed by the text "Vertrouw dit apparaat 7 dagen". At the bottom, there is a blue link that says "Geen melding ontvangen?".



1

## Log in (vervolg 2)

Je logt nu in bij AFAS Online en ziet dit scherm. Klik op 'Instellingen'.

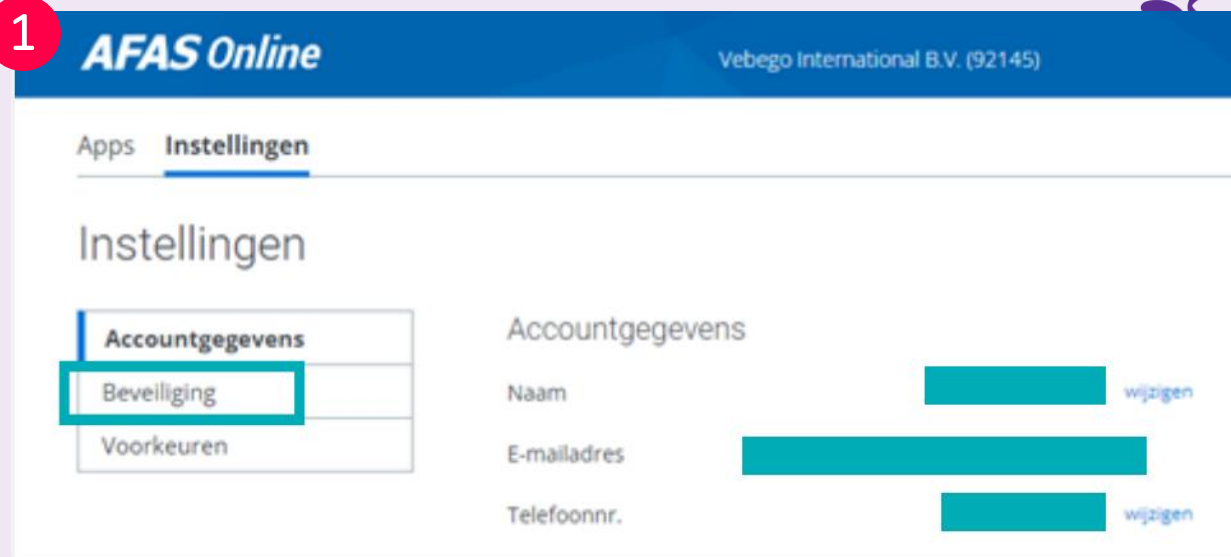


2

# Wijzig je wachtwoord

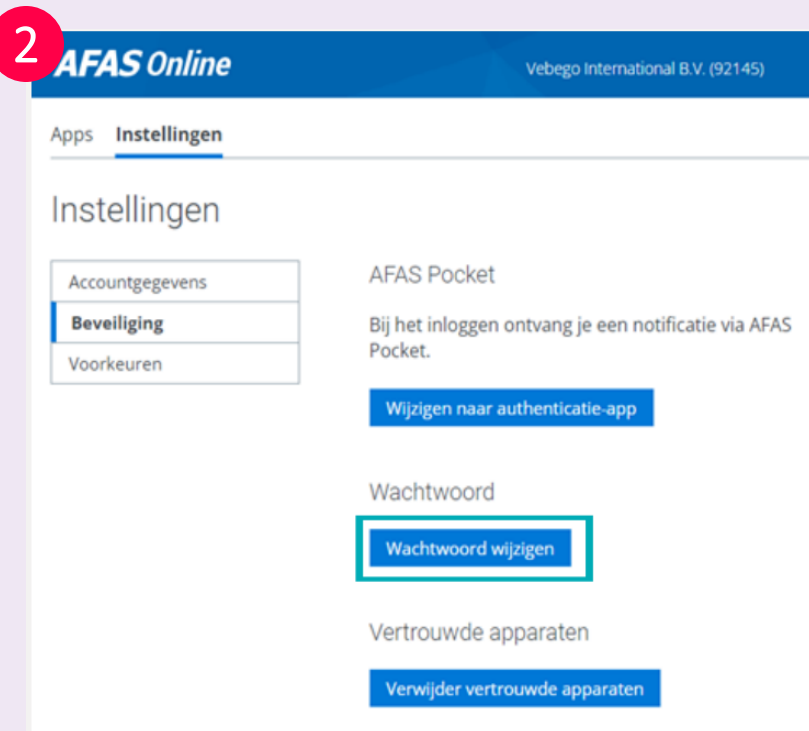
1. Je kunt nu je wachtwoord veranderen.  
Klik op 'beveiliging'.
2. Kies voor 'wachtwoord wijzigen'.

1



The screenshot shows the AFAS Online interface. At the top, there is a blue header with the logo and the text 'Vebege International B.V. (92145)'. Below the header, there are two tabs: 'Apps' and 'Instellingen', with 'Instellingen' being the active tab. The main heading is 'Instellingen'. On the left, there is a vertical menu with three items: 'Accountgegevens', 'Beveiliging', and 'Voorkeuren'. The 'Beveiliging' item is highlighted with a red box. To the right of this menu, there is a section titled 'Accountgegevens' containing three rows: 'Naam' with a red input field and a 'wijzigen' link; 'E-mailadres' with a red input field; and 'Telefoonnr.' with a red input field and a 'wijzigen' link.

2



The screenshot shows the AFAS Online interface. At the top, there is a blue header with the logo and the text 'Vebege International B.V. (92145)'. Below the header, there are two tabs: 'Apps' and 'Instellingen', with 'Instellingen' being the active tab. The main heading is 'Instellingen'. On the left, there is a vertical menu with three items: 'Accountgegevens', 'Beveiliging', and 'Voorkeuren'. The 'Beveiliging' item is highlighted with a red box. To the right of this menu, there is a section titled 'AFAS Pocket' with the text 'Bij het inloggen ontvang je een notificatie via AFAS Pocket.' and a red button labeled 'Wijzigen naar authenticatie-app'. Below this, there is a section titled 'Wachtwoord' with a red button labeled 'Wachtwoord wijzigen'. At the bottom, there is a section titled 'Vertrouwde apparaten' with a red button labeled 'Verwijder vertrouwde apparaten'.

## 2

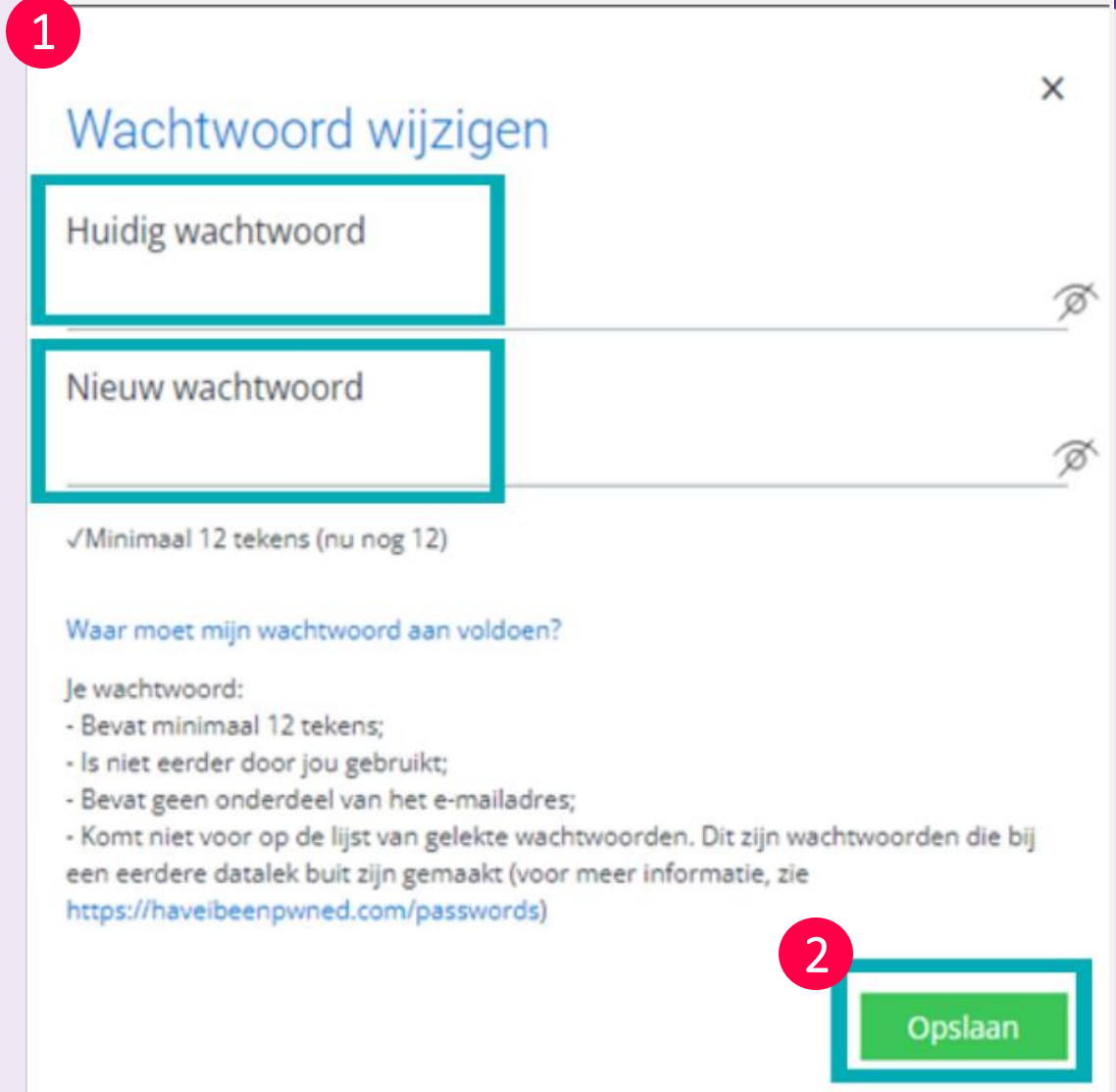
# Wijzig je wachtwoord (vervolg)

1. Voor eerst je huidige wachtwoord in.  
Voer daarna je nieuwe wachtwoord in.
2. Klik op 'opslaan' en je bent zover!

### Hulp nodig?

Vraag dan of iemand je kan helpen, zoals een gezinslid, een vriend(in), een collega of je leidinggevende.

1



The screenshot shows a 'Wachtwoord wijzigen' (Change Password) dialog box. It features two input fields: 'Huidig wachtwoord' (Current password) and 'Nieuw wachtwoord' (New password), both highlighted with a red border. To the right of each field is an eye icon for toggling visibility. Below the fields, a status bar indicates '✓ Minimaal 12 tekens (nu nog 12)'. A section titled 'Waar moet mijn wachtwoord aan voldoen?' (Where must my password meet?) lists requirements: 'Je wachtwoord:' (Your password:), '- Bevat minimaal 12 tekens;' (Contains at least 12 characters;), '- Is niet eerder door jou gebruikt;' (Has not been used by you before;), and '- Bevat geen onderdeel van het e-mailadres;' (Does not contain any part of the email address;). It also notes that passwords from a list of leaked passwords are not allowed, with a link to <https://haveibeenpwned.com/passwords>. At the bottom right, a green 'Opslaan' (Save) button is highlighted with a red border and a red circle containing the number '2'.

2